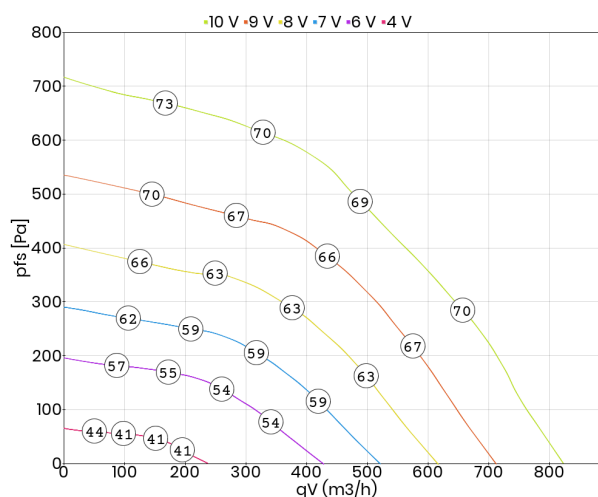


- zintegrowana regulacja (sterownik EC)
- płynna lub stopniowa regulacja wydajności
- wirnik z łopatkami zagiętymi do tyłu
- wbudowane zabezpieczenie termiczne silnika
- praca w układzie zamkniętym
- obudowa izolowana akustycznie

### Dane techniczne:

| Typ: DVES 190-G.3BK CL (230 V)   |                 | Nr art.: A05-19017          |                                |
|----------------------------------|-----------------|-----------------------------|--------------------------------|
| Zasilanie [V]                    | 230             | Częstotliwość [Hz]          | 50/60                          |
| Moc znamionowa (pobór) [kW]      | 0,153           | Obroty [min <sup>-1</sup> ] | 3848                           |
| Prąd znamionowy [A]              | 1,27            | Maks. temp. medium [°C]     | 50                             |
| Klasa szczelności silnika        | IP 44           | Rodzaj silnika              | z komutacją elektroniczną (EC) |
| Wyrzut                           | pionowy         | Izolacja akustyczna         | tak                            |
| Łopatki wirnika                  | do tyłu         | Wersja EX                   | nie                            |
| Odporność na wysokie temperatury | nie             | Chemoodporność              | nie                            |
| Regulacja obrotów                | sygnałem 0-10 V | Schemat podłączeniowy       | 01.436                         |
| Masa [kg]                        | 9,8             |                             |                                |

### Charakterystyka pracy:

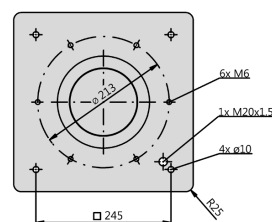
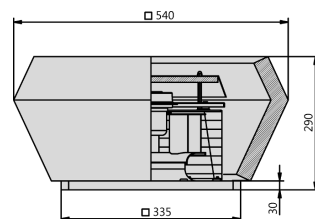


### Akustyka:

| Wartość korekty: ΔLWOk [dB] | fM [Hz] |     |     |      |      |      |      |
|-----------------------------|---------|-----|-----|------|------|------|------|
|                             | 125     | 250 | 500 | 1000 | 2000 | 4000 | 8000 |
| LWA5 [dB(A)] - wlot         | -15     | -10 | -8  | -6   | -6   | -8   | -13  |
| LWA8 [dB(A)] - wylot        | -7      | -5  | -7  | -8   | -13  | -14  | -14  |

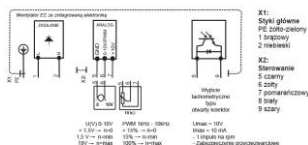
### Wymiary:

(w mm)



### Schemat podłączeniowy:

01.436



### Akcesoria:

|                              |                                       |                                    |                                     |                                     |  |  |
|------------------------------|---------------------------------------|------------------------------------|-------------------------------------|-------------------------------------|--|--|
|                              |                                       |                                    |                                     |                                     |  |  |
| GS 1<br>nr art.<br>H80-00230 | AP-SD 190/225<br>nr art.<br>A40-19030 | VS 190/225<br>nr art.<br>A60-19000 | ASF 190/225<br>nr art.<br>I00-19000 | ASS 190/225<br>nr art.<br>I30-19000 | FS 190/225 (ocynk)<br>nr art.<br>A80-19000-P | SD 190/225 (ocynk)<br>nr art.<br>A40-19021-P |